

潜在能力点火ブレスレットの使用方法

UMMOPARTS.SHOP

はじめに

この度は、UMMOPARTS.SHOPの潜在能力点火ブレスレットをお買い上げいただきまして、誠にありがとうございます。

このブレスレットは、あなたの潜在意識を活性化し、人間関係のトラブル、恋愛成就、結婚生活、仕事、職場環境の改善などに使用するものです。使用にあたって、目的に応じた対策が必要になりますので、本マニュアルの通りに対策を行ってください。

また本マニュアルを活用するにあたっては、UMMO星人占いサイトで生年月日を入力する必要がありますので、スマートフォン、パソコンなどインターネットに接続する必要がありますので、ご注意ください。

ブレスレットの装着方法

潜在意識を活性化するために、左手に装着してください。

基本的に24時間365日装着してください。

やむを得ず装着するのが困難な場合は、睡眠時間だけ装着してください。

また左手装着時は以下の通りの配列で装着するようにしてください。

手の甲を上にして、天然石の配列が左から緑・水色・薄紫の石が上に来るようにするとOKです。



ブレスレットを装着したら(1)

ブレスレットを装着したら、サイトにアクセスしてください。

<http://ukule.com/tenka.html>

生年月日を入力後、画面に従って、「点火」ボタンを押して下さい。

表示された画面に従い、胸と背中を叩いてください。

背中を叩くには自分ではできませんので、親近者などをお願いしてください。

[次へ] ボタンを押してください。

・前の扉の開き方

ご自分のオーラカラーで前の扉の叩く位置が違いますのでご確認ください。

・後ろの扉の開き方

まず両手を前に伸ばし、三角形の図※1のように親指と人差し指で三角形を作り、背中（首）の第七頸椎（頭を軽く前に倒した時、一番飛び出している骨）に半三角形※2の頂点（人差し指）を当てます。

その時の親指は、図※3の位置が後ろの扉の位置です。

推背の図※4のように拳でポンッと音がする程度に叩きます。

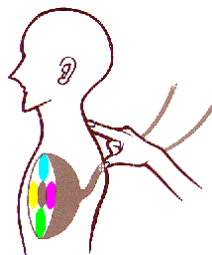
※1



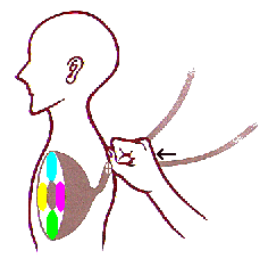
※2



※3



※4



ブレスレットを装着したら(2)

画面が表示されますので、

画面の指示通りに、呼吸を行ってください。

約1分前後で終了します。

※画面はサンプルです。生年月日によって異なります。


息を「吸って」ください

ブレスレットを装着したら(3)

最後に以下のような画面が表示されます。
例外なく、画面に見えない'ひかり'が見えるようになりますので、見えない場合は、もう一度ブレスレットを装着したら(1)に戻り、見えるまで繰り返してください。

※画面はサンプルです。生年月日によって異なります。

この●を36秒間、見つめてください



注意事項

以上の事を実践しますと、'ひかり'が見えることがあります。
粒で見える'ひかり'、閃光のような'ひかり'、
風船玉のような'ひかり'が見えたら、'ひかり'と叫んでください。
次第に'まぼろし'は消えていきます。
また、ビリビリ感じる事があります。

これは、調和法により入ってきた'ひかり'エネルギーにより
過充電状態になった時に起きる現象です。

その場合はアーシングしてください。
右の図を参照してください。
自覚症状が無くても、人体に蓄積された静電気により、
よく電子機器を狂わしたり、壊す方もアースをしてください。
庭、公園などの地面に水を撒き、土を湿らせます。
そして、素手で直接地面に触れてください。

不明な点などありましたら、SHOPにてご質問ください。

状況が好転したり、劇的に何かが変わった場合は、ご連絡・ご感想を頂けると幸いです。
今後の研究の為に活用させていただきます。
また、サイトにて掲載させて頂く場合がありますので、予めご了承ください。
この度は、誠にありがとうございました。

感謝★



UMMOPART.SHOP